

14 SZKOCI W JADOWIE

Na Rynku w Jadowie znajduje się park, w którym można zobaczyć wyjątkowe drewniane rzeźby. Powstały one podczas organizowanych w gminie plenerów rzeźbiarskich. **Jedna z figur przedstawia Szkota.** Wykonała ją rzeźbiarka Olena Kovpak.

ZADANIE NR 1:

Połącz punkty na poniższym obrazku, aby dowiedzieć się, jak wygląda ta figura. Gdy skończysz, wyrusz na jej poszukiwanie.




Przyjrzyj się uważnie rzeźbie Szkota. Jednym z elementów tradycyjnego stroju męskiego w Szkocji jest **kilt**, czyli specjalna spódnica sięgająca kolan, uszyta z szerokiego pasa materiału. Jest to odzież odświętna – nie nosi się jej na co dzień, lecz zakłada na wyjątkowe okazje. Kilt wykonany jest z tartanu. **Tartan** to kraciasta tkanina. Kratę tworzą pasy w różnych kolorach i o różnej szerokości, które układają się w lustrzany wzór zarówno w pionie, jak i w poziomie. Każdy ze szkockich klanów (rodów) ma swój tartan. Tradycyjnie do uszycia kiltu używano wełny owczej.

W kilt można wpiąć **broszę** – tradycyjnie przyczepia się ją w prawym dolnym rogu spódnicy. Brosza może przedstawiać symbol danego klanu. Brosza pełni też funkcję praktyczną – obciąża materiał, by lepiej się układał. Do kiltu można założyć **sporrana**. Jest to torebka noszona na biodrach i pełniąca funkcję kieszeni. Sporrana, w zależności od sytuacji, na którą się go zakłada, może być prosty (skórzany), jak i bardzo ozdobny (futrzany).


ZADANIE NR 2:

Wykorzystując poniższe schematy, zaprojektuj własną broszę, tartan i sporrana. Jeśli chcesz wykonać trudniejszą wersję zadania, przygotowując wzór tartanu, spróbuj wymyślić go tak, aby każdy zaznaczony kwadrat był odbiciem lustrzanym sąsiednich kwadratów.


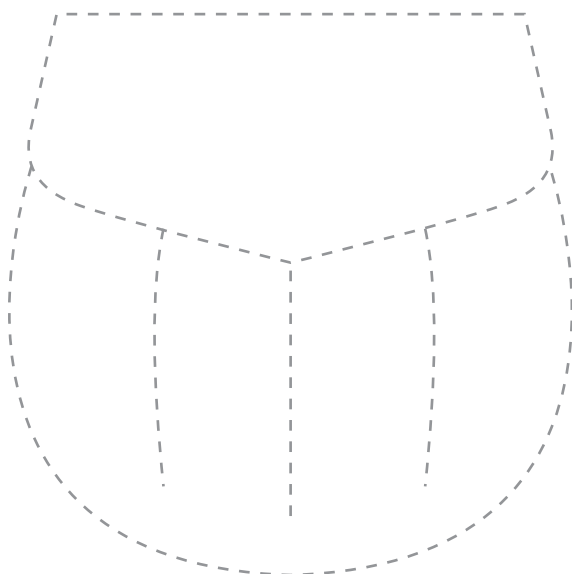
BROSZA



TARTAN



SPORRAN



przykładowy tartan